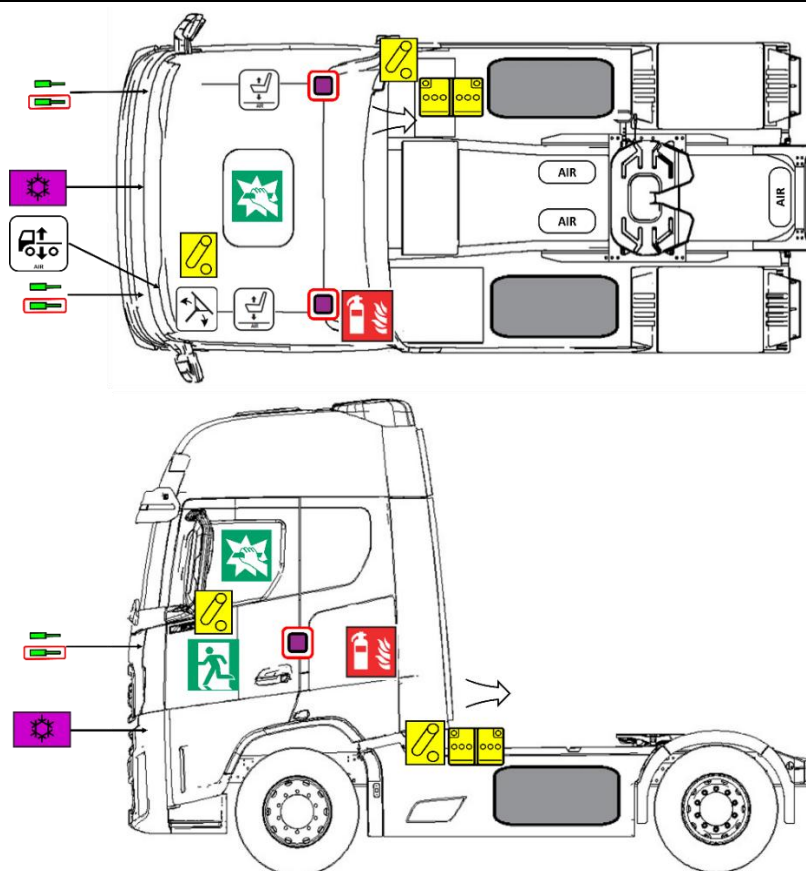


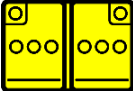















NÁKLADNÉ VOZIDLÁ FORD

4x2 F-MAX Diesel

Začiatok výroby: 2025

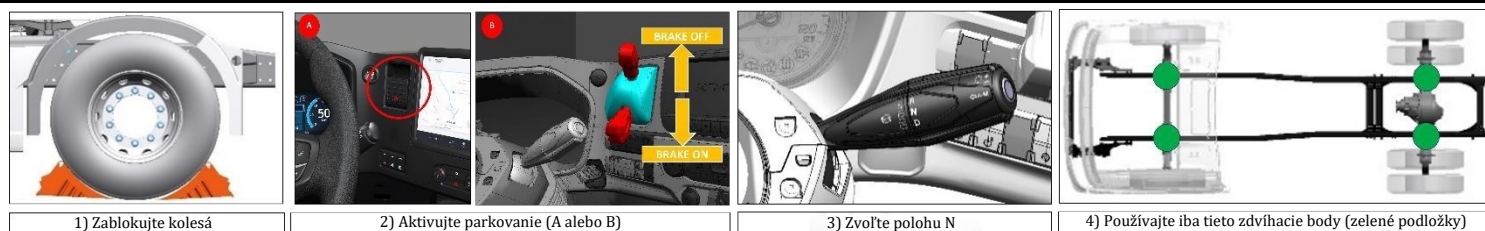


 Nízke napätie batérie	 Vzduchová nádrž	 Volant, ovládanie sklonu	 Nastavenie výšky sedadla pomocou vzduchového systému	 Prívod vzduchu	 Predpínače bezpečnostných pásov	 Predpínače bezpečnostných pásov
 Zariadenie na vypnutie napájania vo vozidle	 Obsah palivovej nádrže Nafta	 Komponent klimatizácie	 Prestávka na získanie prístupu	 Núdzový východ	 Hasiaci prístroj	 Vozík s reguláciou výšky, podľa vzduchového systému
FORD 4x2 F-MAX Diesel			Identifikačné číslo FO_2025_625_001		Číslo verzie 01	Číslo strany 1/4

1. Identifikácia / rozpoznávanie



2. Imobilizácia / stabilizácia / zdvíhanie



1) Zablokujte kolesá

2) Aktivujte parkovanie (A alebo B)

3) Zvoľte polohu N

4) Používajte iba tieto zdvíhacie body (zelené podložky)

3. Zakázanie priamych nebezpečenstiev / Bezpečnostné predpisy



Pre nákladné vozidlá so štartovacím kľúčom (1): Ak je to možné, vypnite spínač štartéra a vyberte kľúč.

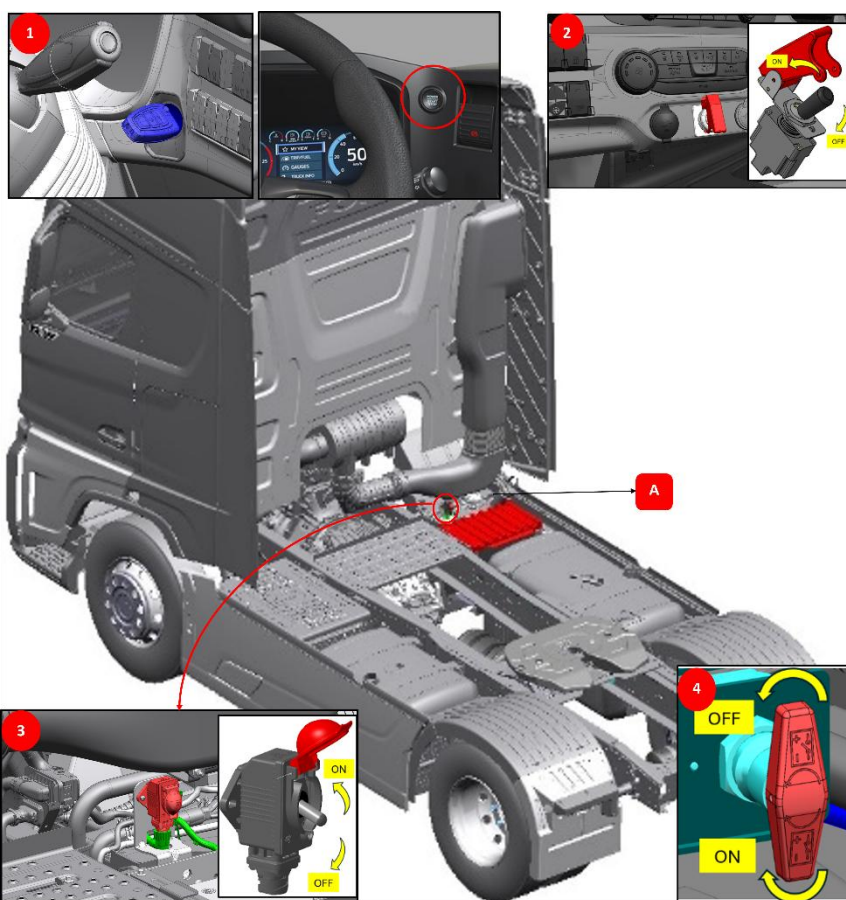
Pre nákladné vozidlá s tlačidlom štart/stop: Krátko stlačte tlačidlo.

Pre nákladné vozidlá s ADR: Stlačte hlavný vypínač batérie (2). Otočte hlavný vypínač batérie (3) alebo (4) do polohy OFF.

Poznámka: V prípade nákladných vozidiel s ADR je hlavný vypínač fyzickým vypínačom napájania. Hlavný vypínač otvára relé ADR, aby sa odpojili 12 V batérie.



Umiestnenie skrinky akumulátora je vo vozidlách F-MAX rovnaké. Jej umiestnenie sa nemení. Na obrázkoch je zobrazené štandardné umiestnenie (A). Hlavný vypínač batérie by sa mal používať na vypnutie napätia vo vozidle.



FORD 4x2 F-MAX Diesel

Identifikačné číslo

FO_2025_625_001

Číslo verzie

01

Číslo strany

2/4

4. Prístup k obyvateľom

1. Cez dvere vodiča alebo spolujazdca
2. Rozbiť bočné okno

A : Vrstvené sklo

B: Tvrdené sklo



5. Uskladnená energia / kvapaliny/ plyny/ tuhé látky

		12V + 12V
		600 L + 250 L
		730 g
		85 L

6. V prípade požiaru



7. V prípade ponorenia



FORD 4x2 F-MAX Diesel

Identifikačné číslo
FO_2025_625_001

Číslo verzie
01

Číslo strany
3/4

8. Odt'ahovanie/preprava/skladovanie

1. Upevňovací bod ťažného oka sa nachádza pod predným nárazníkom



2. Vypnite napájanie vozidla (pozri časť 3. Vypnutie priamych nebezpečenstiev / bezpečnostných predpisov).

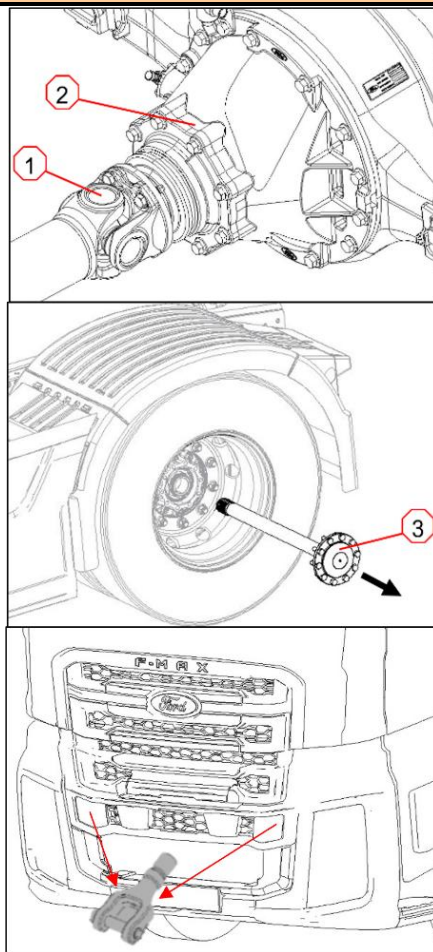
3. Držte sa ďalej od horľavých a výbušných materiálov.

Povolené metódy:


1. Odt'ahovanie. **(Poznámka: Na ťahanie vozidla so všetkými kolesami na zemi použite len predné ťažné oko).**

2. Pohon kolies sa deaktivuje buď odpojením hriadeľa vrtule (1) od hnanej nápravy (2), alebo odstránením hnacích hriadeľov (3).

3. Preprava













9. Dôležité doplňujúce informácie

 Na poškodenom vozíku nevykonávajte žiadne operácie bez použitia vhodných osobných ochranných prostriedkov (OOP).

Podrobnejšie informácie nájdete v príručke vodiča alebo v príručke pre záchranné a ťažné práce.

10. Vysvetlenie Použité piktogramy

	Nebezpečné pre ľudské zdravie		Dráždivé látky
	Žieraviny		Plyny pod tlakom
	Výbušnina		Na uhasenie požiaru použite prášok ABC
	Ohrozenie životného prostredia		Varovanie, elektrina
	Horľavé		Všeobecné výstražné znamenie
FORD 4x2 F-MAX Diesel		Identifikačné číslo FO_2025_625_001	Číslo verzie 01
			Číslo strany 4/4